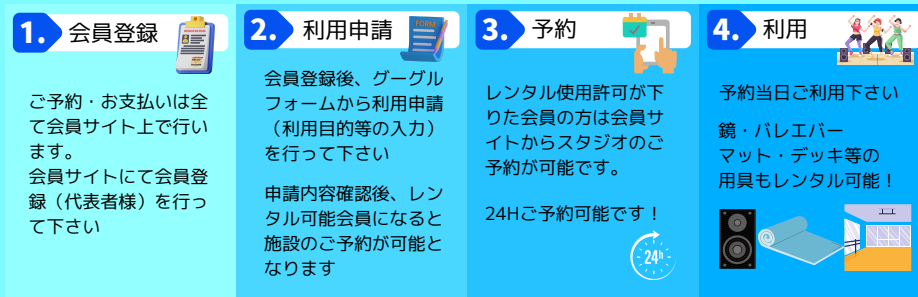


レンタルスタジオご利用手順（個人・一般団体利用）



1. 会員登録

ご予約・お支払いは全て会員サイト上で行います。会員サイトにて会員登録（代表者様）を行って下さい

1. Infinity Gym 会員専用サイトへアクセス
<https://infinitygym.hacomono.jp/>



2. 新規会員登録をクリックし、必要情報の入力
団体利用の場合は代表者の方（お支払いをされる方）のみご登録下さい



3. 登録後、完了メールが届くのでそのURLをクリック

2. 利用申請

会員登録後、Googleフォームから利用申請（利用目的等の入力）を行って下さい。申請内容確認後、レンタル可能バッジを会員サイト上で付与致します。（登録無料）レンタル可能バッジのついている会員の方のみスタジオのレンタルが可能です。

1. 会員登録後、Googleフォームから利用申請の入力



【Googleフォーム】

<https://forms.gle/PCPL6BxowbYrwG9f9>

2. フォーム内容を確認させていただき、許可が出ましたらメールにてご連絡致します。
※info@infinitygymsetagaya.comからのメールを受信できるよう設定をお願いします。
※2～5日程度お時間をいただきます、お急ぎの場合はメールかラインにてご連絡下さい
※利用規約（下記リンク）を必ずご確認下さい。

レンタル可能バッジ付与後、会員サイトからスタジオの予約が可能となります。

※会員登録のみだとレンタルは出来ませんので必ず事前に利用申請を行って下さい。

※利用申請は初回利用登録時のみ必要です。

3. 予約

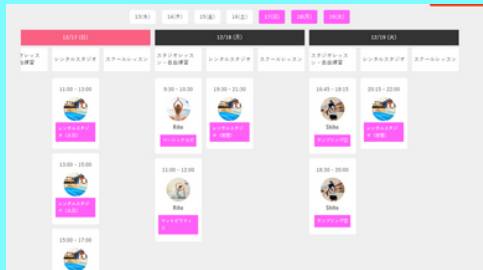
レンタル使用許可が下りた会員の方は会員サイトからスタジオのご予約が可能です。
会員サイトにログイン後、ご希望の予約日時のコマをクリックしていただき、ご予約&お支払いをお願い致します。

※ご予約はご利用2日前の23:59までとなります。

※キャンセルされる場合は5日前の23:59までにサイトにてキャンセル手続きを行って下さい。

上記時間を過ぎた場合、ご返金出来ませんのでご了承下さい。

※お支払いはクレジットカード決済のみの対応です。



24Hスタジオご予約受付可能

※スタジオレンタルは原則22時までとなります



会員サイトで楽々予約

【レンタルオプションご利用のお客様】

当日マットやデッキ等のレンタルオプションをご利用のお客様は下記手順でお支払いをお願い致します

- 1 レンタルスタジオのご予約（先にレンタルスタジオのご予約をお済ませ下さい）
- 2 会員サイト⇒マイページ⇒オンラインショップからレンタルしたいものを選択し、購入手続きをお願い致します




オプション利用したいものを選択し、
購入して下さい。備考欄にレンタル日や
利用したいものの記入もお願いします

4. 利用

予約当日ご利用下さい

各用具のレンタルも可能です

※レンタル料金がかかるものもありますので事前に料金表にてご確認下さい。



ご利用規約

個人・一般団体向け